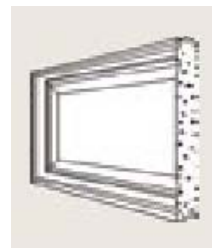




LA ISOLEX

- **PORTE EN ACIER ISOLÉES R-18, 2" ÉPAISSEUR**
(Cette isolation est considérée comme supérieure au standard du Québec)
- **ÉQUIPÉES D'UNE BAVETTE INTÉRIEURE SUR LE PANNEAU DU HAUT**
(Gain considérable de confort et d'isolation)
- **INSTALLÉES AVEC DES COUPE-FROIDS DE CONTOUR TRIPLE LÈVRES**
(Isolation accrue, meilleure efficacité)
- **BÉNÉFICIENT D'UN FILM PROTECTEUR SUR LES PORTES PEINTES**
(Votre porte reste protégée jusqu'à l'utilisation finale)

- **BÉNÉFICIENT DE CAPS DE BOUTS DE PANNEAUX PROTECTEURS EN ACIER**
(Cela protège le bois qui se trouve au bout de chaque panneau)
- **INSTALLÉES AVEC UNE POIGNÉE INTÉRIEURE EN TECHNOPOLYMERE**
(Confortable à utiliser, esthétique, pas de rouille ni d'entretien)
- **SONT INSTALLÉES AVEC DES CÂBLES DE SÉCURITÉ**
(Nécessaire à votre sécurité en cas de bris de ressort)
- **SONT INSTALLÉES AVEC DES ROULETTES DE NYLON À BEARING**
(Pas de rouille, confort et silence de fonctionnement)
- **DISPOSE D'UNE PLAQUE DE RENFORT POUR INSTALLER UN OUVRE PORTE**
(Aucune modification ou ajout à faire pour installer l'ouvre porte)

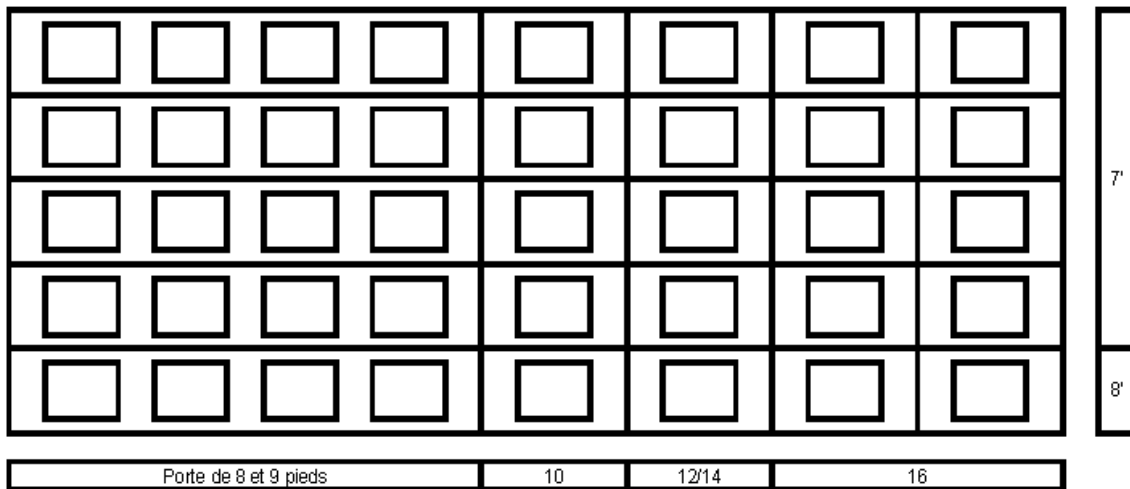


GARANTIES A VIE (PORTE ET QUINCAILLERIE) *

*** (Tous les éléments sont couverts, voir conditions de garantie)**



LA ISOLEX



LA ISOLEX

CHOIX DE FENETRES (petites)



CATHEDRAL



CASCADE



STOCKTON



PRAIRIE



WATERFORD



SUNRAY



LA NOUVELLE-FRANCE

- **ISOLÉES R-18, 2" ÉPAISSEUR**
(Cette isolation est considérée comme supérieure au standard du Québec)
- **ÉQUIPÉES D'UNE BAVETTE INTÉRIEURE SUR LE PANNEAU DU HAUT**
(Gain considérable de confort et d'isolation)
- **INSTALLÉES AVEC DES COUPE-FROIDS DE CONTOUR TRIPLE LÈVRES**
(Isolation accrue, meilleure efficacité)
- **BÉNÉFICIENT D'UN FILM PROTECTEUR SUR LES PORTES PEINTES**
(Votre porte reste protégée jusqu'à l'utilisation finale)
- **BÉNÉFICIENT DE CAPS DE BOUTS DE PANNEAUX PROTECTEURS EN ACIER**
(Cela protège le bois qui se trouve au bout de chaque panneau)
- **INSTALLÉES AVEC UNE POIGNÉE INTÉRIEURE EN TECHNOPLYMÈRE**
(Confortable à utiliser, esthétique, pas de rouille ni d'entretien)
- **SONT INSTALLÉES AVEC DES CÂBLES DE SÉCURITÉ**
(Nécessaire à votre sécurité en cas de bris de ressort)
- **SONT INSTALLÉES AVEC DES ROULETTES DE NYLON À BEARING**
(Pas de rouille, confort et silence de fonctionnement)
- **DISPOSE D'UNE PLAQUE DE RENFORT POUR INSTALLER UN OUVRE PORTE**
(Aucune modification ou ajout à faire pour installer l'ouvre porte)



GARANTIES A VIE (PORTE ET QUINCAILLERIE) *

*** (Tous les éléments sont couverts, voir conditions de garantie)**



NOUVELLE-FRANCE

				7'
Porte de 8 à 10 pieds		12/14	16	8'



CHOIX DE FENETRES (longues)



CASCADE

STOCKTON

PRAIRIE

WATERFORD

SUNRAY



LA CLASSICA

- **ISOLÉES R-18, 2" ÉPAISSEUR**
(Cette isolation est considérée comme supérieure au standard du Québec)
- **ÉQUIPÉES D'UNE BAVETTE INTÉRIEURE SUR LE PANNEAU DU HAUT**
(Gain considérable de confort et d'isolation)
- **INSTALLÉES AVEC DES COUPE-FROIDS DE CONTOUR TRIPLE LÈVRES**
(Isolation accrue, meilleure efficacité)
- **BÉNÉFICIENT D'UN FILM PROTECTEUR SUR LES PORTES PEINTES**
(Votre porte reste protégée jusqu'à l'utilisation finale)
- **BÉNÉFICIENT DE CAPS DE BOUTS DE PANNEAUX PROTECTEURS EN ACIER**
(Cela protège le bois qui se trouve au bout de chaque panneau)
- **INSTALLÉES AVEC UNE POIGNÉE INTÉRIEURE EN TECHNOPLYMÈRE**
(Confortable à utiliser, esthétique, pas de rouille ni d'entretien)
- **SONT INSTALLÉES AVEC DES CÂBLES DE SÉCURITÉ**
(Nécessaire à votre sécurité en cas de bris de ressort)
- **SONT INSTALLÉES AVEC DES ROULETTES DE NYLON À BEARING**
(Pas de rouille, confort et silence de fonctionnement)
- **DISPOSE D'UNE PLAQUE DE RENFORT POUR INSTALLER UN OUVERTE-PORTE**
(Aucune modification ou ajout à faire pour installer l'ouvre porte)



GARANTIES A VIE (PORTE ET QUINCAILLERIE) *

*** (Tous les éléments sont couverts, voir conditions de garantie)**




LA CLASSICA **PERSONNALISEZ VOTRE PORTE!**


CHOISISSEZ VOTRE MODÈLE FAVORI:




TUSCANIA



LUCERN




SANTIAGO




VALENCIA

IL VOUS EST POSSIBLE DE CHOISIR ENTRE UN PANNEAU DU HAUT:



SQUARE TOP



ARCH TOP

CHOISISSEZ VOS FENETRES:



BLANK



NHILE



MEDEIRA



COLORADO



DANUBE



SEINE



RHINE



CHATEAU



PRO 4.40

- **ISOLÉES R-16, 1''3/4 ÉPAISSEUR**

(Cette isolation est considérée comme standard au Québec)



- **ÉQUIPÉES D'UNE BAVETTE INTÉRIEURE SUR LE PANNEAU DU HAUT**
(Gain considérable de confort et d'isolation)
- **INSTALLÉES AVEC DES COUPE-FROIDS DE CONTOUR TRIPLE LÈVRES**
(Isolation accrue, meilleure efficacité)
- **BÉNÉFICIENT D'UN FILM PROTECTEUR SUR LES PORTES PEINTES**
(Votre porte reste protégée jusqu'à l'utilisation finale)
- **DISPONIBLES EN DIMENSIONS NON-STANDARD**
(Quelque soit votre configuration, une solution existe)

- **BÉNÉFICIENT DE CAPS DE BOUTS DE PANNEAUX PROTECTEURS EN ACIER**
(Cela protège le bois qui se trouve au bout de chaque panneau)
- **INSTALLÉES AVEC UNE POIGNÉE INTÉRIEURE EN TECHNOPLYMERE**
(Confortable à utiliser, esthétique, pas de rouille ni d'entretien)
- **SONT INSTALLÉES AVEC DES CÂBLES DE SÉCURITÉ**
(Nécessaire à votre sécurité en cas de bris de ressort)
- **SONT INSTALLÉES AVEC DES ROULETTES DE NYLON À BEARING**
(Pas de rouille, confort et silence de fonctionnement)
- **DISPOSE D'UNE PLAQUE DE RENFORT POUR INSTALLER UN OUVRE PORTE**
(Aucune modification ou ajout à faire pour installer l'ouvre porte)

GARANTIES A VIE (PORTE ET QUINCAILLERIE) *

*** (Tous les éléments sont couverts, voir conditions de garantie)**